

Útmutató a KÖZÖS HANG – FELVIDÉKI PÁRBESZÉD honlap használatához

A honlap elérhetősége: www.kozos-hang.sk

Ha nem vagyunk bejelentkezve, ezt látjuk a címdalton (a jobb felső sarokban lehetőség van a **bejelentkezésre**):

The screenshot shows the homepage of the 'Közös hang Felvidéki Párbeszéd' website. The browser address bar shows 'kozos-hang.sk'. The page has a green header with the logo and navigation links for 'Címlap' and 'Bejelentkezés'. The main content area features a large green background with the text: 'Szövetség a megmaradásunkért, a gyarapodásunkért és régióink fejlődéséért'. Below this is an illustration of people interacting with a large tablet displaying a document. A white text box contains the following text: 'Kedves Érdeklődő! Új alapokra szeretnénk helyezni a Szlovákiában élő magyarok érdekképviselését. Ez Önök nélkül nem lehetséges. Kíváncsiak vagyunk a véleményére, keressük a közös hangot. Kérjük töltse ki az alábbi kérdőívet, és alakítsuk együtt jövőnket! A kérdőív kitöltése regisztrációhoz kötött. Amennyiben még nincs felhasználói fiókja, kérjük **regisztráljon**, ha pedig ez már megtörtént, **lépjön be** az oldalra.' Below the text box is a message: 'A kérdőív kitöltéséhez be kell jelentkeznie az oldalra.' At the bottom, a green box contains the number '1.' followed by the text: 'Támogatja-e a Szlovákiában élő magyar embereket képviselő pártok egyesülését?'.

Ha be vagyunk jelentkezve, ezt (jobbra fent lehetőség van a **kijelentkezésre is**) látjuk:

The screenshot shows the same homepage as above, but with the user logged in. The navigation links in the top right corner are now 'Címlap', 'Saját adatok', and 'Kijelentkezés'. The rest of the page content remains the same.

A kérdőív kitöltése és beküldése az esetleges visszaélések (pl. többszörös kitöltés ugyanarról a helyről) elkerülése miatt **regisztrációhoz, azaz felhasználói fiók** meglétéhez kötött. Az adatkezelési tájékoztató a lap alján lévő hivatkozásra kattintva olvasható el.

A regisztráció érvényes e-mail címmel történik, egy mail-címhez csak egy felhasználói fiók hozható létre!

A már regisztrált felhasználók egy kérdőívet csak egyszer tölthetnek ki. Ha ismételten akarjuk megtenni, nem tehetjük meg, a rendszer figyelmeztet erre: **„Egy felhasználó csak egyszer töltheti ki a kérdőívet.”**

I. Új felhasználói fiók regisztrálása

1. lépés: A kezdőoldalon rákattintunk a jobb felső sarokban látható **„Bejelentkezés”**-re

2. lépés: Két lehetőség kínálkozik, jobb oldalon a **facebook-ikonra** kattintva választhatjuk a facebook-on történő bejelentkezést is, ebben az esetben – ha párhuzamosan be vagyunk jelentkezve az fb-fiókunkba is – már készen is vagyunk. Akik nem akarják ezt a módszert, azoknak érvényes mail-címet kell megadniuk:

Töltse ki a regisztrációhoz szükséges adatokat.

E-mail*

Egy mindenképp működő e-mail cím, mert a rendszer a felhasználó minden üzenetét ide küldi ki. Nem kerül nyilvánosságra és általában csak elfelejtett jelszóhoz való segítségnyújtásra, valamint a kért értesítésekhez lesz használva.

Név

Életkor

Település

Kezdje el begépelni a település nevét, és a megjelenő találati listából válassza ki a megfelelőt!
A listában csak felvidéki települések érhetőek el. Amennyiben nem itt él, kérjük, válassza a *Külföldön élek* lehetőséget!

Beleegyezem az adataim felhasználásába

ÚJ FIÓK LÉTREHOZÁSA

VAGY Regisztráljon és lépjen be a Facebook fiókja segítségével



A mail-cím megadása mellett az adatok felhasználásával összefüggő négyzetet szükséges bejelölni a sikeres regisztrációhoz!

Ha olyan címet adunk meg, amellyel már korábban regisztráltunk, így figyelmeztet erre a rendszer.



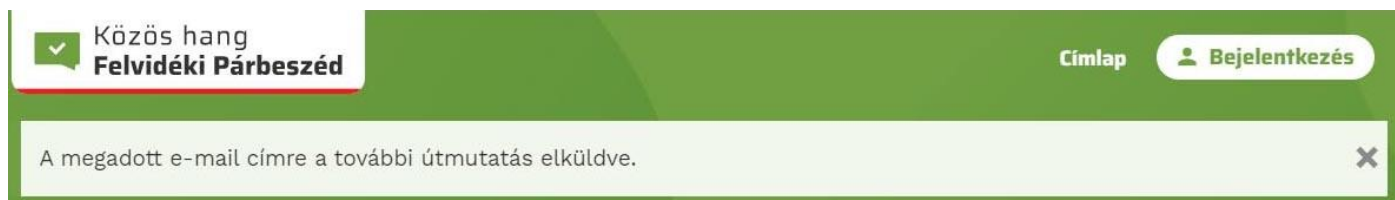
E-mail*

bert@mkp.sk

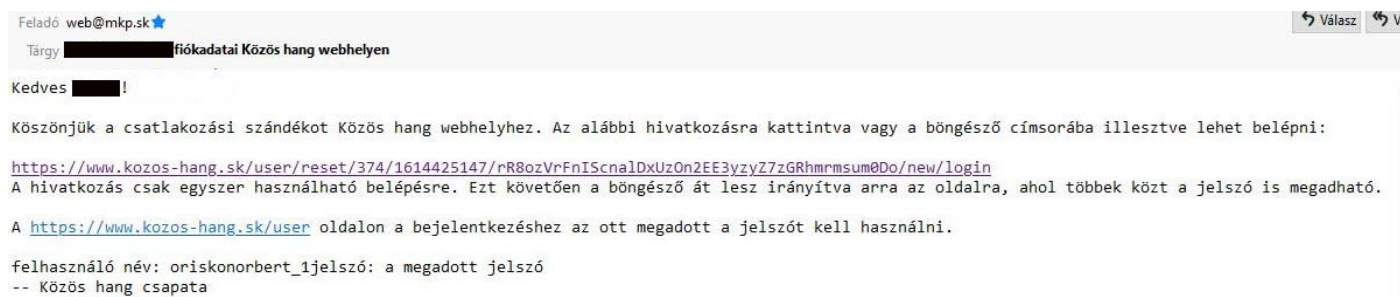
A bert@mkp.sk email cím már regisztrált az oldalon.

Válassza a Jelszó visszaállítása lehetőséget, ha nem tud belépni.

Ha jó és új címet használtunk, erről is értesítést kapunk:



3. lépés – a **regisztráció megerősítése**: Ezt a postafiókunkban tehetjük meg, ahol levelet kaptunk a web@mkp.sk címről:



A hivatkozásra kattintva befejeződik a regisztráció, az adatainkat szerkeszthetjük, köztük a jelszót is.

Ha valaki nem találja a postafiókjában ezt a levelet, keresse az ún. szeméttárolóba (spam) is, ha még ott sem látja, előfordulhat, hogy olyan postafiókja van, amely blokkolja ezt. Volt rá példa. Ilyenkor próbálkozzunk más címmel.

II. Bejelentkezés a honlapra

A kezdőlapra a „Bejelentkezés” - fülre kattintva tehetjük meg, ehhez a mail-címre és a jelszóra van szükség, amennyiben a facebook-on keresztül használjuk a honlapot, elég a facebook-ikonra kattintanunk.

Közös hang Felvidéki Párbeszéd Címlap Bejelentkezés

Bejelentkezés

BEJELENTKEZÉS ÚJ FIÓK LÉTREHOZÁSA JELSZÓ VISSZAÁLLÍTÁSA

Lépjen be felhasználónevével és jelszavával.


E-mail*

Enter your email address.

Jelszó*

Enter the password that accompanies your email address.


Lépjen be a facebook fiókjával.




VAGY

III. A jelszó visszaállítása

Miután megadtuk a mail-címünket, a postafiókunkba érkezik egy levél, amelynek a hivatkozására kattintva már bejelentkezhetünk a honlapra. (Szintén érvényes az, ami a regisztrációnál: ha valaki nem találja a postafiókjában a levelet, előfordulhat, hogy olyan postafiókja van, amely blokkolja ezt. Ilyenkor próbálkozzunk más címmel.)

Feladó: web@mkp.sk 

Tárgy: ██████████ felhasználó bejelentkezési adatai Közös hang webhelyen

Címzett: Én 

Kedves ██████████

Közös hang webhelyen ennek a felhasználónak a nevében új jelszó lett kérve.

Erre a hivatkozásra kattintva, vagy a webcímet kimásolva és a böngésző címsorába beillesztve lehet bejelentkezni a webhelyre:

<https://www.kozos-hang.sk/user/reset/63/1614768014/c9QHcCbZS7C6chPisrqYiS-zxTgAWs7bSjQZEnbD2XU/new/login>

Az így megnyitott oldalon rögtön beállítható a jelszó.

Ez egy egyszer használható belépési mód. Egy nap után az érvényessége lejár, de semmilyen következménye nem lesz, ha nem használják fel.

-- Közös hang csapata

Ezt követően beállíthatjuk az új jelszót:

Password Separate Form

MEGTEKINTÉS CHANGE PASSWORD SZERKESZTÉS

Jelszó*

Jelszó erőssége: Gyenge

Jelszó megerősítése*

A jelszavak megegyeznek: igen

Javaslatok a jelszó erősségének növelésére:

- Hosszúság növelése legalább 12 karakterre
- Nagybetűk hozzáadása
- Írásjelek hozzáadása

A jelszó megváltoztatásához az új jelszót mindkét mezőbe be kell írni.

KÜLDÉS